医保个人账户可以给家人“共享”吗?

是的

你没看错

本院已开通省内家庭共济功能

深圳参保一档的职工

可以将自己的个人账户

共济给省内异地的家人使用啦!

01

什么是“家庭共济”？

▼

“家庭共济”是指参保人在参加了职工医保后，通过办理职工医保个人账户家庭共济，将个人账户授权给已参保的近亲属（*包括配偶、父母、子女、兄弟姐妹、祖父母、外祖父母、孙子女、外孙子女*）使用。

02

“家庭共济”支付范围是什么？

▼

在试点医疗机构，只要授权人、使用人均在广东省内参保，无论是否在同一个城市，授权人职工医保个人账户资金都可以用于支付使用人在定点医疗机构、定点零售药店发生的由个人负担的医疗费用，以及参加居民基本医保等的个人缴费。

03

如何设置“家庭共济”？

▼

在深圳的试点医疗机构中，需要先进行“家庭共济关系绑定”再“设置主卡”方可使用家庭共济账户。

“家庭共济关系绑定”是指有个人账户的一档参保职工（授权人）绑定家人（使用人）；“设置主卡”是遵循用谁的个人账户就将谁设置为主卡，不设置主卡会导致无法使用共济账户。

接下来请看详细操作

“家庭共济关系绑定”

1.授权人(A)使用微信搜索“粤医保”，点击“查看更多”。

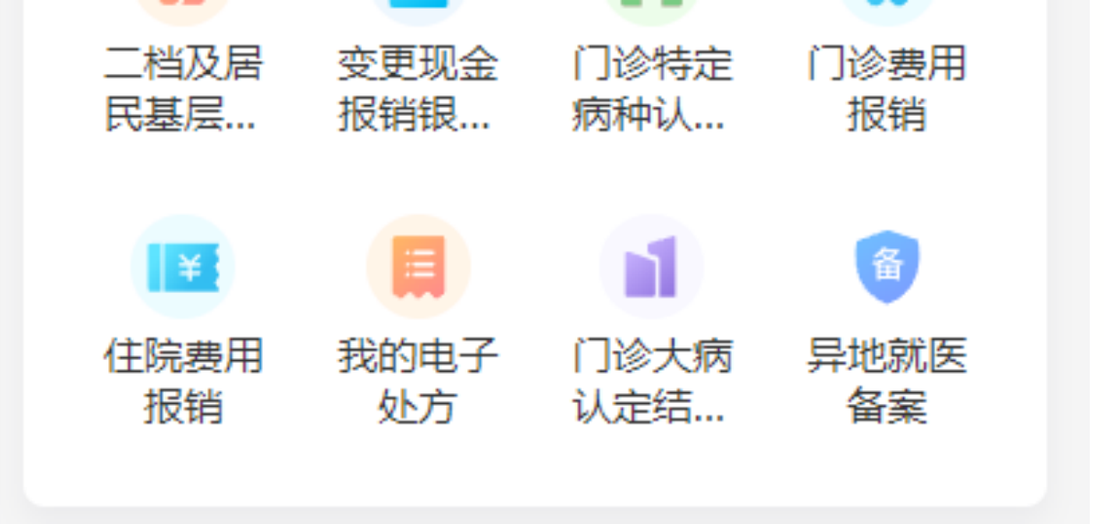

2.点击“个人账户家庭共济关系绑定/解绑”。

3. 点击“加号”。

个人账户家庭共济关系绑定/解绑
我的家人
我已关联
孔*
0
孔*
祖父母或外祖父母
关系解绑
3601**********0781
允许我的个账给孔*使用
开启
关闭
我为孔*代办业务
个人账户主卡消费管理
查询审核进度
查看全部

4.填写家人信息，点击提交。

“设置主卡”

1.使用人B操作步骤：

(1) 使用人(B)通过微信搜索“粤医保”，点击“查看更多”。

(2) 点击“个人账户主卡消费管理”。

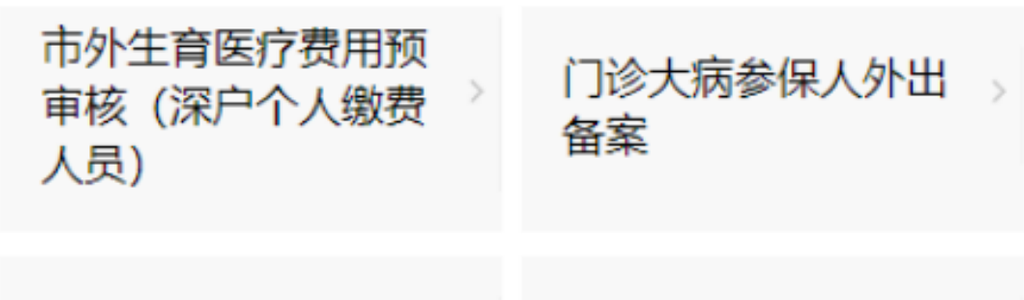

医保关系转移申请
新生儿参保登记
个人账户活化使用
门诊大病参保人取消外出备案
门诊选点登记（代他人选定）
家庭账户绑定信息
个人账户家庭共济关系绑定/解绑
个人账户主卡消费管理
门诊大病认定申请
居民医保停保

(3) 阅读温馨提示

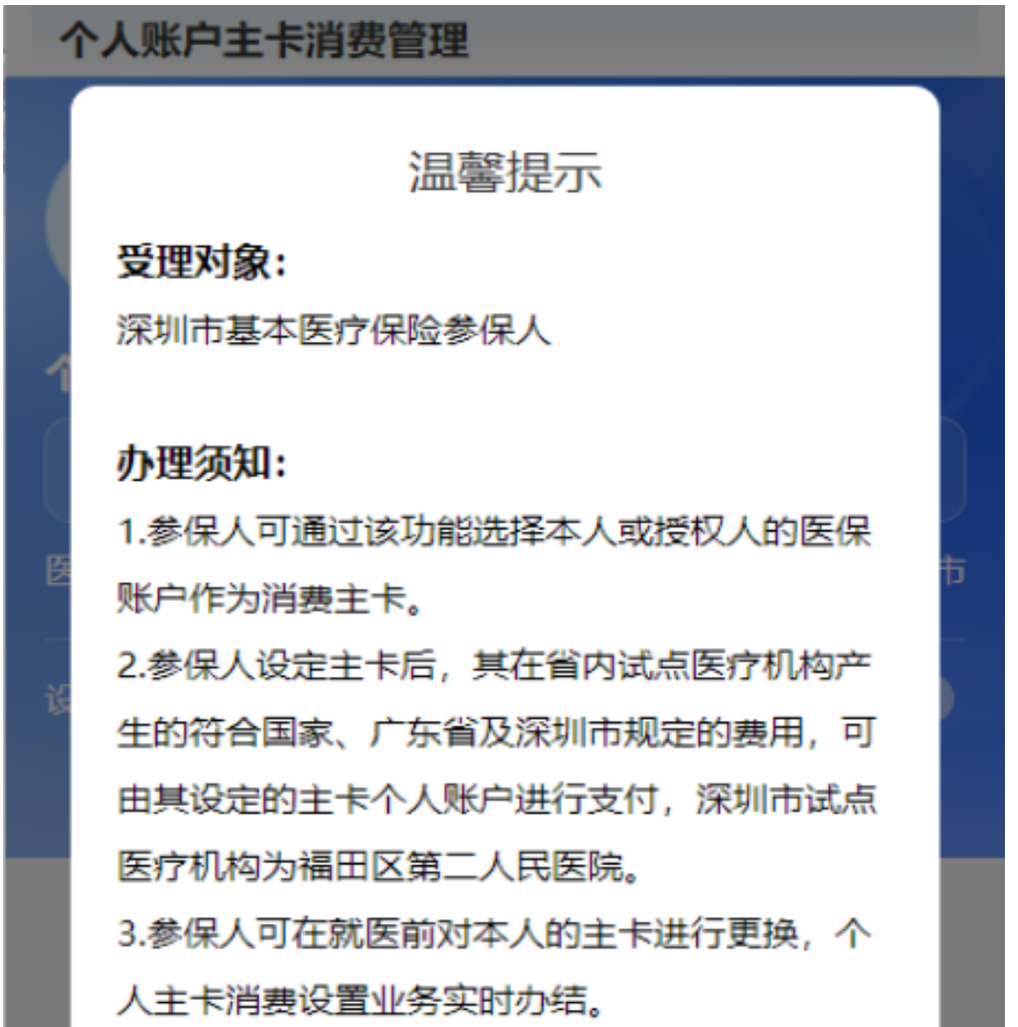
个人账户主卡消费管理
温馨提示
受理对象：
深圳市基本医疗保险参保人
办理须知：
1.参保人可通过该功能选择本人或授权人的医保账户作为消费主卡。
2.参保人设定主卡后，其在省内试点医疗机构产生的符合国家、广东省及深圳市规定的费用，可由其设定的主卡个人账户进行支付，深圳市试点医疗机构为福田区第二人民医院。
3.参保人可在就医前对本人的主卡进行更换，个人主卡消费设置业务实时办结。

(4) 使用人(B)点击“设置共济账户”，设置后会显示“主卡”字样即为成功。

2. 授权人A操作步骤：

(1) 授权人(A)使用微信搜索“粤医保”，点击“查看更多”。

(2) 点击“个人账户家庭共济关系绑定/解绑”。

(3) 在家人(B)账号下方点击“个人账户主卡消费管理”。

孔*
祖父母或外祖父母
关系解绑
3601**********0781
允许我的个账给孔*使用
开启
关闭
我为孔*代办业务
个人账户主卡消费管理
查询审核进度
查看全部

(4) 阅读温馨提示。

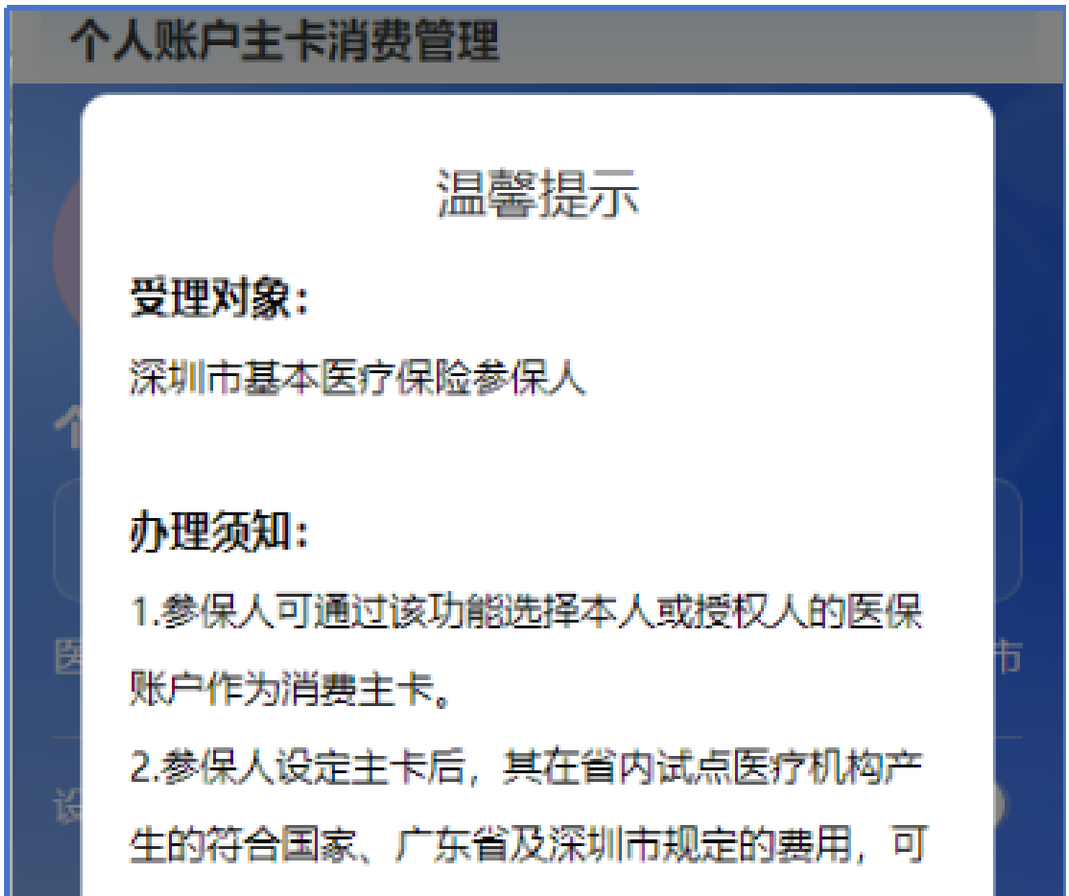
个人账户主卡消费管理
温馨提示
受理对象：
深圳市基本医疗保险参保人
办理须知：
1.参保人可通过该功能选择本人或授权人的医保账户作为消费主卡。
2.参保人设定主卡后，其在省内试点医疗机构产生的符合国家、广东省及深圳市规定的费用，可

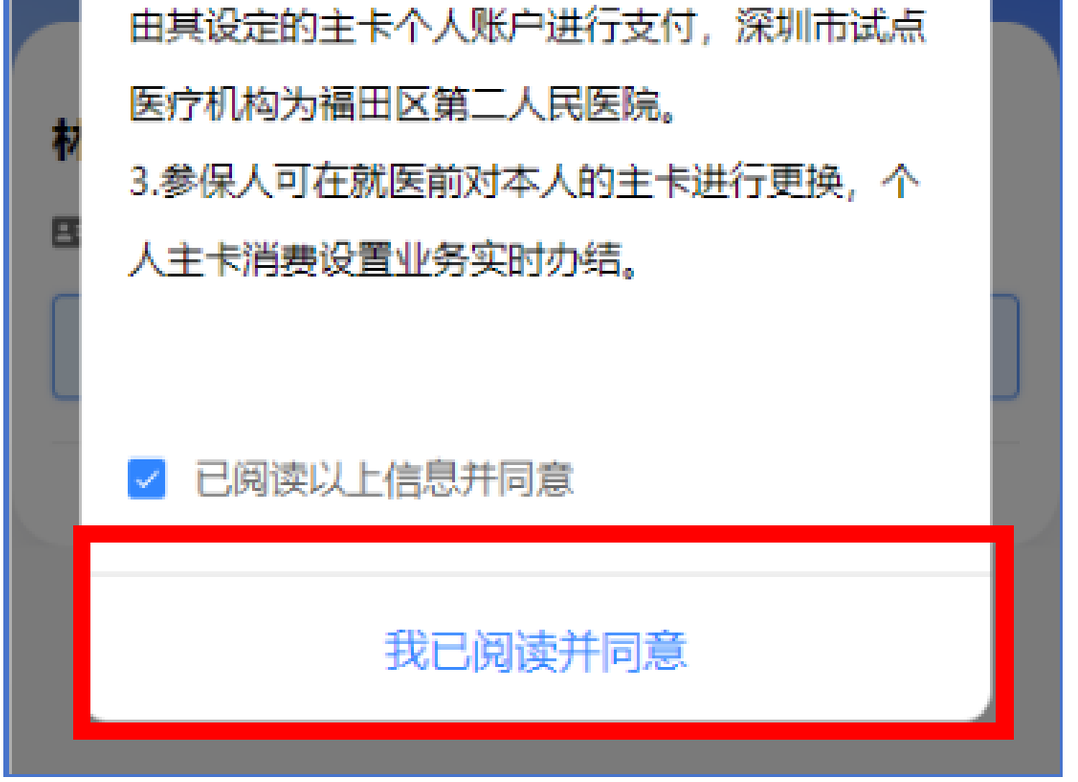

(5) 授权人(A)点击“设置共济账户”，设置后会显示“主卡”字样即为成功。

成功绑定好了家庭账户

设置好了主卡（嘻嘻）

结果一看医保余额只有一百八（不嘻嘻）